

Voor de gebruiker

Gebruiksaanwijzing



uniSTOR

Warmwaterboiler

NL, BEnl

Uitgever/fabrikant

Vaillant GmbH

Berghauser Str. 40 ■ D-42859 Remscheid
Telefon 021 91 18-0 ■ Telefax 021 91 18-28 10
info@vaillant.de ■ www.vaillant.de



Inhoudsopgave

Inhoudsopgave

1	Veiligheid	3
1.1	Waarschuwingen bij handelingen	3
1.2	Reglementair gebruik	3
1.3	Algemene veiligheidsinstructies.....	4
2	Aanwijzingen bij de documentatie	6
2.1	Aanvullend geldende documenten in acht nemen	6
2.2	Documenten bewaren.....	6
2.3	Geldigheid van de handleiding	6
3	Productbeschrijving	6
3.1	Opbouw	6
3.2	Werkwijze	6
3.3	Beschrijving typeplaatje	7
3.4	CE-markering.....	7
4	Onderhoud	7
4.1	Onderhoud	7
4.2	Product onderhouden	8
5	Buitenbedrijfstelling	8
6	Recycling en afvoer	8
7	Garantie en serviceteam	8
7.1	Garantie	8
7.2	Serviceteam	9

1 Veiligheid

1.1 Waarschuwingen bij handelingen

Classificatie van de waarschuwingen bij handelingen

De waarschuwingen bij handelingen zijn als volgt door waarschuwingstekens en signaalwoorden aangaande de ernst van het potentiële gevaar ingedeeld:

Waarschuwingstekens en signaalwoorden



Gevaar!

Direct levensgevaar of gevaar voor ernstig lichamelijk letsel



Gevaar!

Levensgevaar door een elektrische schok



Waarschuwing!

Gevaar voor licht lichamelijk letsel



Opgelet!

Kans op materiële schade of milieuschade

1.2 Reglementair gebruik

Er kan bij ondeskundig of oneigenlijk gebruik gevaar ontstaan voor lijf en leven van de gebruiker of derden resp. schade aan het product en andere voorwerpen.

De warmwaterboiler werd speciaal ontwikkeld om in het huishouden tot maximaal 85° C verwarmd drinkwater voor gebruik gereed te houden. Het product is ervoor bestemd om in een CV-installatie geïntegreerd te worden.

Het reglementaire gebruik houdt in:

- het naleven van de meegeleverde gebruiksaanwijzingen van het product alsook van alle andere componenten van de installatie
- het naleven van alle in de handleidingen vermelde inspectie- en onderhoudswaarden.

Dit product kan door kinderen vanaf 8 jaar alsook personen met verminderde fysieke, sensorische of mentale capaciteiten of gebrek aan ervaring en kennis gebruikt worden, als ze onder toezicht staan of m.b.t. het veilige gebruik van het product geïnstrueerd werden en de daaruit resulterende gevaren verstaan. Kinderen mogen niet met het product spelen. Reiniging en onderhoud door de gebruiker mogen niet door kinderen zonder toezicht uitgevoerd worden.

1 Veiligheid

Een ander gebruik dan het in deze handleiding beschreven gebruik of een gebruik dat van het hier beschreven gebruik afwijkt, geldt als niet reglementair. Als niet reglementair gebruik geldt ook ieder direct commercieel of industrieel gebruik.

Attentie!

Ieder misbruik is verboden.

1.3 Algemene veiligheidsinstructies

1.3.1 Gevaar door foute bediening

Door foute bediening kunt u zichzelf en anderen in gevaar brengen en materiële schade veroorzaken.

- ▶ Lees deze handleiding en alle andere documenten die van toepassing zijn zorgvuldig, vooral het hoofdstuk "Veiligheid" en de waarschuwingen.

1.3.2 Vorstschade vermijden

Als het product langere tijd (bijv. wintervakantie) in een onverwarmde ruimte buiten gebruik blijft, dan kan het water in het product en in de buizen bevriezen.

- ▶ Zorg ervoor dat de volledige opstellingsruimte altijd vorstvrij is.

1.3.3 Materiële schade door ondichtheden

- ▶ Zorg ervoor dat aan de aansluitleidingen geen mechanische spanningen ontstaan.
- ▶ Hang geen lasten aan de buizen (bijv. kleding).

1.3.4 Levensgevaar door veranderingen aan het product of in de omgeving van het product

- ▶ Verwijder, overbrug of blokkeer in geen geval de veiligheidsinrichtingen.
- ▶ Manipuleer geen veiligheidsinrichtingen.
- ▶ Vernietig of verwijder geen verzegelingen van componenten.
- ▶ Breng geen veranderingen aan:
 - aan het product
 - aan de toevoerleidingen voor water en stroom
 - aan de veiligheidsklep
 - aan de afvoerleidingen
 - aan bouwconstructies die de gebruiksveiligheid van het product kunnen beïnvloeden

1.3.5 Kastachtige mantel

Een kastachtige mantel van het product valt onder de betreffende uitvoeringsvoorschriften.



- ▶ Als u een kastachtige mantel voor het product wenst, neem dan contact op met een installateur. Breng in geen geval zelf een ommanteling aan het product aan.

1.3.6 Verwondingsgevaar en gevaar voor materiële schade door ondeskundig of niet-uitgevoerd onderhoud en ondeskundige of niet-uitgevoerde reparatie

- ▶ Probeer nooit om zelf onderhoudswerk of reparaties aan uw product uit te voeren.
- ▶ Laat storingen en schade onmiddellijk door een installateur verhelpen.
- ▶ Neem de opgegeven onderhoudsintervallen in acht.



2 Aanwijzingen bij de documentatie

2 Aanwijzingen bij de documentatie

2.1 Aanvullend geldende documenten in acht nemen

- ▶ Neem absoluut alle gebruiksaanwijzingen die bij de componenten van de installatie worden meegeleverd in acht.

2.2 Documenten bewaren

- ▶ Bewaar deze handleiding alsook alle documenten die van toepassing zijn voor het verdere gebruik.

2.3 Geldigheid van de handleiding

Deze handleiding geldt uitsluitend voor:

Productartikelnummer

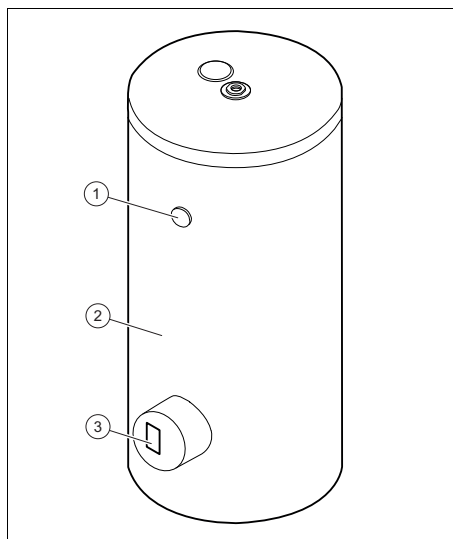
VIH RW 200

0020214407

3 Productbeschrijving

De warmwaterboiler dient voor het gereedhouden van warm water in huishoudens. Over het algemeen zijn de boilers verbonden met een warmtepompsysteem.

3.1 Opbouw



- 1 Thermometer voor warmwatertemperatuur 2 Warmte-isolatie
3 Typeplaatje

De warmwaterboiler is van buiten van een warmte-isolatie voorzien. Het reservoir van de warmwaterboiler bestaat uit geëmailleerd staal. Binnenin het reservoir bevindt zich een spiraalbuis die de warmte overbrengt. Als corrosiebescherming bezit het reservoir bovendien een magnesiumbeschermingsanode in het bovenste deel van het reservoir. Optioneel inzetbaar is een circulatiepomp ter verhoging van het warmwatercomfort, vooral bij ver verwijderde aftappunten.

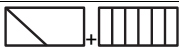






3.2 Werkwijze

De warmwaterboiler behoort tot de indirect verwarmde boilers. Dat betekent dat er een warmteopwekker, bijv. een warmtepomp of een gasketel, nodig is om het drinkwater in de boiler op te warmen. De warmte-energie raakt via verwarmingswater als transportmedium en via een warmtewisselaar in het op te warmen drinkwater. Als warm water uit de boiler genomen

wordt, wordt tegelijk koud water toegevoerd.

3.3 Beschrijving typeplaatje

Het typeplaatje bevat de volgende gegevens:

Gegevens op het typeplaatje		Betekenis
Ser.nr.		Serienummer
uniSTOR xxx xx		Productbenaming
		Nominale spanning
P		Nominaal vermogen
I _{max}		Aanloopstroom
P 		Nominaal vermogen aanvullende verwarming
Boiler		
	V [L]	Totaalvolume
	T _{max} [°C]	max. werktemperatuur
	P _{max} [Mpa]	max. werkdruk
Warmtewisselaar		
	V [L]	Totaalvolume
	T _{max} [°C]	max. werktemperatuur
	P _{max} [Mpa]	max. werkdruk
	S [m ²]	Oppervlak van de warmtewisselaar
		Nettogewicht
		→ Hoofdst. "CE-markering"
		Reglementaire recycling van het product

3.4 CE-markering



Met de CE-markering wordt aangegeven dat de producten volgens het typeplaatje voldoen aan de fundamentele vereisten van de geldende richtlijnen.

De conformiteitsverklaring kan bij de fabrikant geraadpleegd worden.

4 Onderhoud

4.1 Onderhoud

Voor de continue inzetbaarheid, gebruiksveiligheid, betrouwbaarheid en lange levensduur van het product zijn een jaarlijkse inspectie en een tweejaarlijks onderhoud van het product door de installateur noodzakelijk.

4.1.1 Onderhoudsschema

4.1.1.1 Op kalender gebaseerde onderhoudsintervallen

Interval	Onderhoudswerkzaamheden
Jaarlijks na 2 jaar	Onderhoud van de Magnesiumbeschermingsanode

4.1.2 Magnesiumbeschermingsanode laten onderhouden

Voor de continue inzetbaarheid, gebruiksveiligheid, betrouwbaarheid en lange levensduur van het product is een jaarlijkse inspectie/jaarlijks onderhoud van het product door een installateur noodzakelijk.

- ▶ Laat na 2 jaar vanaf ingebruikneming van de warmwaterboiler jaarlijks de magnesiumbeschermingsanode door de installateur onderhouden.

Als de magnesiumbeschermingsanode voor 60% verbruikt is, moet de installateur de magnesiumbeschermingsanode ver-

5 Buitenbedrijfstelling

vangen. Als hij bij het vervangen van de magnesiumbeschermingsanode verontreinigingen in het reservoir vaststelt, moet de installateur het reservoir spoelen.

4.2 Product onderhouden



Opgelet! **Risico op materiële schade door ongeschikte reinigingsmiddelen!**

- ▶ Gebruik geen sprays, geen schuurmiddelen, afwasmiddelen, oplosmiddel- of chloorhoudende reinigingsmiddelen.

- ▶ Reinig de mantel met een vochtige doek en een beetje oplosmiddelvrije zeep.

5 Buitenbedrijfstelling

- ▶ Laat het product door een installateur definitief buiten bedrijf stellen.

6 Recycling en afvoer

- ▶ Laat de verpakking door de installateur afvoeren die het product geïnstalleerd heeft.



Als het product met dit teken gekenmerkt is:

- ▶ Gooi het product in dat geval niet met het huisvuil weg.
- ▶ Geef het product in plaats daarvan af bij een inzamelpunt voor oude elektrische of elektronische apparaten.



Als het product batterijen bevat die met dit teken gekenmerkt zijn, kunnen de batterijen substanties bevatten die schadelijk zijn voor gezondheid en milieu.

- ▶ Breng de batterijen in dat geval naar een inzamelpunt voor batterijen.

7 Garantie en serviceteam

7.1 Garantie

Geldigheid: België

De producten van de NV Vaillant zijn gewaarborgd tegen alle materiaal- en constructiefouten voor een periode van twee jaar vanaf de datum vermeld op de aankoopfactuur die u heel nauwkeurig dient bij te houden. De waarborg geldt alleen onder de volgende voorwaarden:

1. Het toestel moet door een erkend gekwalificeerd vakman geplaatst worden die er, onder zijn volledige verantwoordelijkheid, op zal letten dat de normen en installatievoorschriften nageleefd worden.
2. Het is enkel aan de technici van de Vaillant fabriek toegelaten om herstellingen of wijzigingen aan het toestel onder garantie uit te voeren, opdat de waarborg van toepassing zou blijven. De originele onderdelen moeten in het Vaillant toestel gemonteerd zijn, zoniet wordt de waarborg geannuleerd.
3. Teneinde de waarborg te laten gelden, moet u ons de garantiekaart volledig ingevuld, ondertekend en gefrankeerd terugzenden binnen de veertien dagen na de installatie!

De waarborg wordt niet toegekend indien de slechte werking van het toestel het gevolg is van een slechte regeling, door het gebruik van een niet overeenkomstige energie, een verkeerde of gebrekkige installatie, de niet-naleving van de gebruiksaanwijzing die bij het toestel gevoegd is, door het niet opvolgen van de normen betreffende de installatievoorschriften, het type lokaal of verluchting, verwaarlozing, overbelasting, bevriezing, elke normale slijtage of elke handeling van overmacht. In dit geval zullen onze prestaties en de geleverde onderdelen aangerekend worden. Bij facturatie, opgesteld volgens de algemene voorwaarden van de na-ver-

Garantie en serviceteam 7

koop-dienst, wordt deze steeds opge-
maakt op de naam van de persoon die
de oproep heeft verricht en/of de naam
van de persoon bij wie het werk is uitge-
voerd, behoudens voorafgaand schriftelijk
akkoord van een derde persoon (bv. huur-
der, eigenaar, syndic, enz.) die deze fac-
tuur uitdrukkelijk ten zijne laste neemt. Het
factuurbedrag zal contant betaald moeten
worden aan de fabrikstechnicus die het
werk heeft uitgevoerd. Het herstellen of
vervangen van onderdelen tijdens de ga-
rantieperiode heeft geen verlenging van de
waarborg tot gevolg. De toekenning van
garantie sluit elke betaling van schade-
vergoeding uit en dit tot voor om het even
welke reden ze ook gevraagd wordt. Voor
elk geschil, zijn enkel de Tribunalen van
het district waar de hoofdzetel van de ven-
nootschap gevestigd is, bevoegd. Om alle
functies van het Vaillant toestel op termijn
vast te stellen en om de toegelaten toe-
stand niet te veranderen, mogen bij onder-
houd en herstellingen enkel nog originele
Vaillant onderdelen gebruikt worden.

Geldigheid: Nederland

Fabrieksgarantie wordt verleend alleen in-
dien de installatie is uitgevoerd door een
door Vaillant Group Netherlands B.V. er-
kende installateur conform de installatie-
voorschriften van het betreffende product.

De eigenaar van een Vaillant product kan
aanspraak maken op fabrieksgarantie die
conform zijn aan de algemene garantiebe-
palingen van Vaillant Group Netherlands
B.V.

Garantiewerkzaamheden worden uitslui-
tend door de servicedienst van Vaillant
Group Netherlands B.V. of door een door
Vaillant Group Netherlands B.V. aangewe-
zen installatiebedrijf uitgevoerd.

Eventuele kosten die gemaakt zijn voor
werkzaamheden aan een Vaillant product
gedurende de garantieperiode komen al-
leen in aanmerking voor vergoeding indien
vooraf toestemming is verleend aan een

door Vaillant Group Netherlands B.V. aan-
gewezen installatiebedrijf en als het con-
form de algemene garantiebepalingen een
werkelijk garantiegeval betreft.


7.2 Serviceteam

Geldigheid: België

N.V. Vaillant S.A.
Golden Hopestraat 15
B-1620 Drogenbos
Belgien, Belgique, België
Klantendienst: 2 334 93 52

Geldigheid: Nederland

Mocht u nog vragen hebben, dan staan
onze medewerkers van de consumenten-
service u graag te woord: (020) 565 94 20.



0020213649_00 ■ 17.02.2015

Vaillant Group Netherlands B.V.

Postbus 23250 ■ 1100 DT Amsterdam
Telefoon 020 565 92 00 ■ Telefax 020 696 93 66
Consumentenservice 020 565 94 20 ■ Serviceteam 020 565 94 40
info@vaillant.nl ■ www.vaillant.nl

N.V. Vaillant S.A.

Golden Hopestraat 15 ■ B-1620 Drogenbos
Tel. 2 334 93 00 ■ Fax 2 334 93 19
Klondienst 2 334 93 52 ■ Service après-vente 2 334 93 52
Klantendienst 2 334 93 52
info@vaillant.be ■ www.vaillant.be

© Deze handleidingen, of delen ervan, zijn auteursrechtelijk beschermd en mogen alleen met schriftelijke toestemming van de fabrikant vermenigvuldigd of verspreid worden.